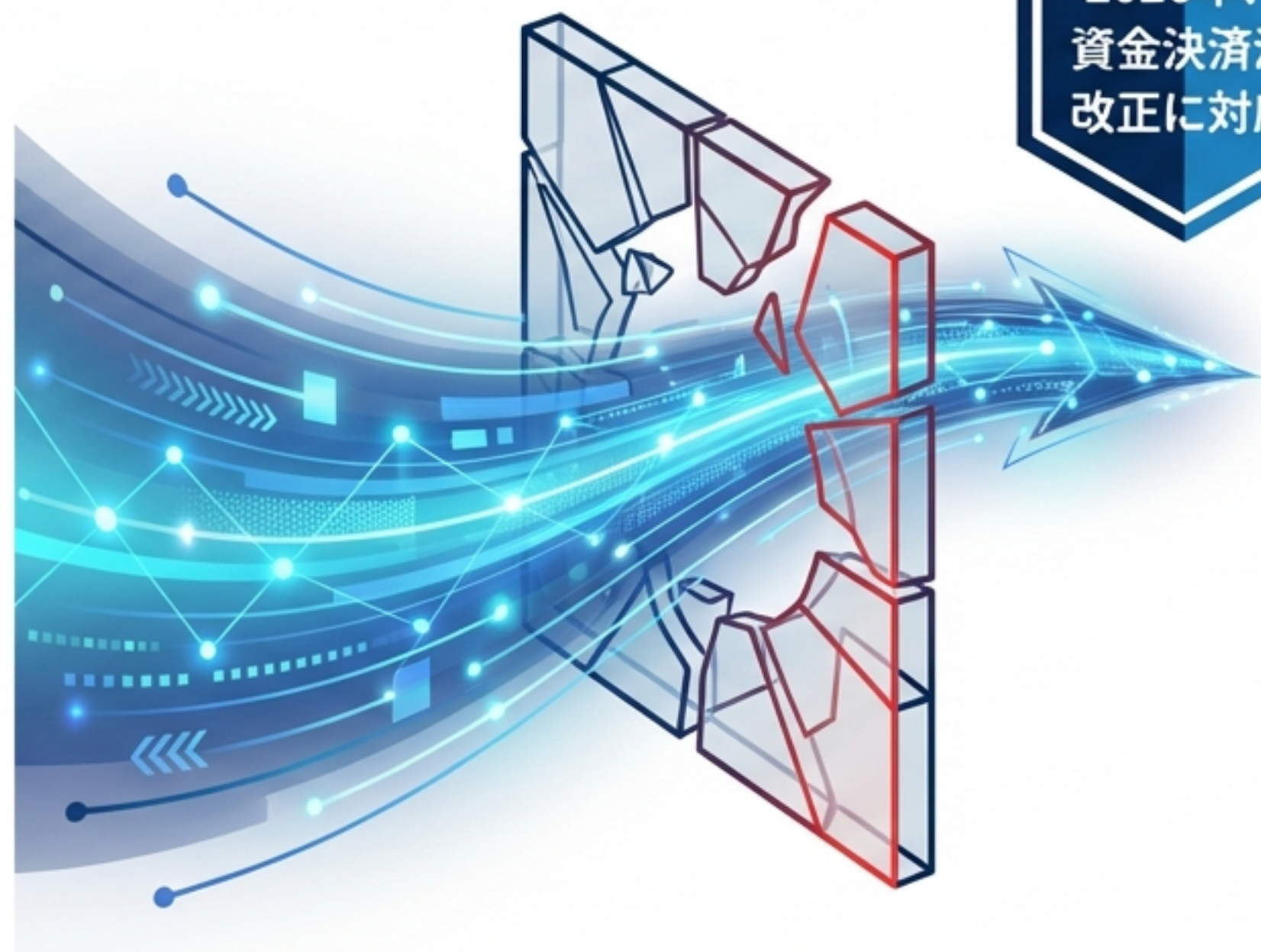



海外FX 資産防衛&入出金完全マニュアル

銀行凍結・資金封鎖を回避する「正規ルート」の構築

2026年、
資金決済法
改正に対応



REALEA代表 / CFP (ファイナンシャルプランナー)
田辺

2026年問題：あなたの資産が「合法的」に封鎖される



これは対岸の火事ではありません。あなたの財布の出口が詰まる日が迫っています。


銀行が口座を凍結する「裏ロジック」

銀行からは資金の最終到達点が見えない＝マネロン疑惑



金融庁からの業務停止命令リスク




あなた



銀行



収納代行業者
(クロスボーダー)



海外FX業者

銀行は保身のために「行き先不明」の送金を予防的に遮断する

「Bitwalletなら安心」という神話の崩壊



過去の事例

- Neteller (日本撤退)
- Skrill (資金拘束)


銀行が提携を解除した瞬間、資金はプールされたまま動かさなくなる。

銀行も文句を言えない「最強のホワイトルート」


「正規業者への投資」として
処理されるため、ホワイト認定




あなた



銀行



国内仮想通貨取引所
(金融庁認可)



海外FX業者

Safe Blue 土日祝日関係なく、24時間365日着金可能

なぜ、ビットコイン(BTC)ではなく「XRP(リップル)」なのか？

ビットコイン (BTC)



- 目的：投資用
- コスト：2,500円～
- スピード：30分～半日

リップル (XRP)



- 目的：【送金用】
- コスト：数十円(ほぼ無料)
- スピード：数秒(瞬時)

無駄なコストと時間はトレーダーにとって「悪」。送金はXRP一択です。

実践ステップ1：国内取引所の開設




国内最大級の取引所



セキュリティNo.1

大手国内取引所の口座を開設し、日本円を入金する。

 銀行からの振込先をここに指定することで、あなたの資金は「安全な投資」とみなされます。

実践ステップ2：日本円でXRPを購入

< JPY DEPOSIT


Amount

Amount

Bank Account

DEPOSIT

1. 日本円を入金



MARKETS

BTC

ETH


XRP

ETH

BTC

FPH

2. XRPを選択



< BUY XRP

QUANTITY (XRP)

1,000XRP

TOTAL (JPY)

JPY

BUY

3. 数量指定して購入

販売所形式で即時購入でOK

実践ステップ3：海外FX業者へ送金

The image shows a smartphone screen with a 'Send' transaction form. The form has a back arrow on the left and the title 'Send' at the top. Below the title are three input fields: 'Amount (数量)' with a placeholder 'Amount', 'Address (アドレス)' which is highlighted with a blue box, and 'Tag (タグ)'. At the bottom of the form is a blue button labeled 'Send'.

1. 海外FX業者の入金画面で「XRP」を選択
2. 表示された「入金アドレス」をコピー
3. 国内取引所の送金画面にペースト

【重要】即死級の落とし穴：「宛先タグ」の入力

Send

Amount (数量)
1,000 Amount

Address (アドレス)
a3YPjugY9CfmJo74R

Tag (タグ)
|



アドレスだけでは届きません！
タグの入力漏れは「資金消滅(GOX)」です。

Safety Rule

**ルール：最初は必ず1,000円で
テスト送金する**

- **着金を確認してから
本玉を送ってください**

出金手順：利益を安全に国内へ戻す



入金と同じルートを逆に辿るだけです。

銀行通帳には「国内取引所からの出金」として記録され、完全にクリーンな資金となります。

あなたが手に入れた3つのメリット



安全性 (Safety)

金融庁認可ルートで
凍結リスク回避



スピード (Speed)

数日待つ必要なし。
数分で反映



コスト (Cost)

無駄な送金手数料を
ほぼゼロに

これで、あなたの資産管理能力はプロレベルに進化しました。

鉄壁の「盾」は完成した。では「矛」は？



いくら立派な出金ルートを用意しても、中身(利益)がなければ意味がありません。

ユーロドル特化型 最新EA『ポセイドン(Poseidon)』



Spec:
ユーロドルの
相場特性をハック



Performance:
月利50%超えの爆益



Stability:
荒れ相場でも
生き残る安定性

「正しく稼ぎ、正しく出金できるトレーダー」になるための最強の武器

【無料】「3種の神器」の受け取り方法



1. 最新EA『ポセイドン』本体





2. 海外取引所&出金マニュアル



3. EAセッティング完全ガイド



Step 1:  公式LINEを追加

Step 2:  オープンチャットに参加
(リアルな収支を確認)

参加が確認でき次第、すべて即座に配布します。